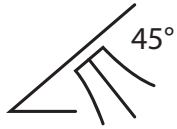


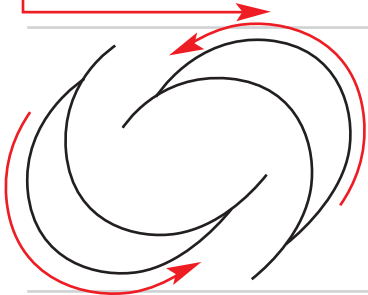
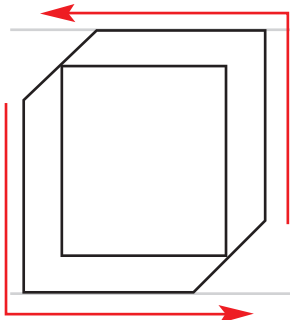
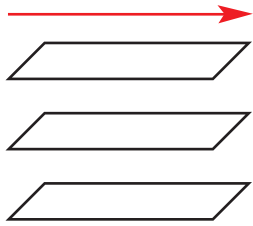
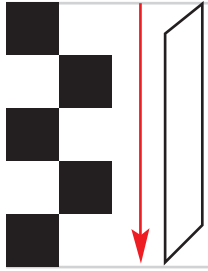
1

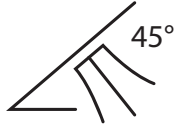


PLANTILLAS PARA LA PRÁCTICA DE CALIGRAFÍA - DOS LÁPICES



Sigue las indicaciones de las flechas para realizar los ejercicios básicos con dos lápices unidos, esto te ayudará a aprender como se usa la pluma caligráfica de punta plana.

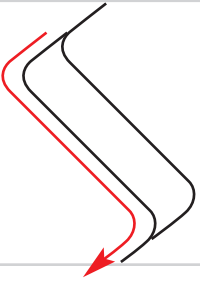
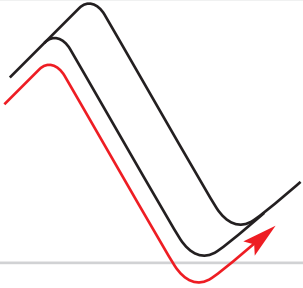
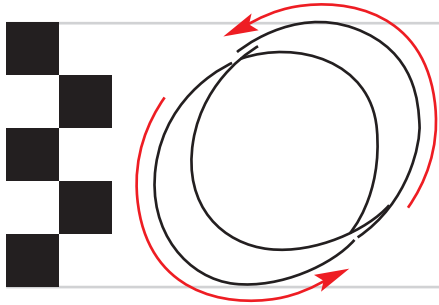


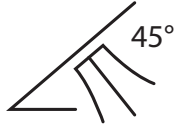


PLANTILLAS PARA LA PRÁCTICA DE CALIGRAFÍA - DOS LÁPICES



Sigue las indicaciones de las flechas para realizar los ejercicios básicos con dos lápices unidos, esto te ayudará a aprender como se usa la pluma caligráfica de punta plana.





PLANTILLAS PARA LA PRÁCTICA DE CALIGRAFÍA - DOS LÁPICES



Sigue las indicaciones de las flechas para realizar los ejercicios básicos con dos lápices unidos, esto te ayudará a aprender como se usa la pluma caligráfica de punta plana.

Handwriting practice lines consisting of multiple sets of horizontal lines. Each set includes a top line, a middle line, and a bottom line. A decorative pattern of gray squares is located on the left side of the first set of lines.